

Наводнение с предупреждением

Что делать, если существует угроза затопления дома

При получении предупреждения о начале эвакуации нужно:

ценные вещи и мебель перенести на верхние этажи или чердак

закрыть окна, двери или забить их досками

Собрать и поместить в непромокаемый пакет (заклеить):




1. Комплект верхней одежды, обуви, а также постельного белья
2. Туалетные принадлежности
3. Документы
4. Деньги
5. Медикаменты
6. Запас воды на три дня
7. Запас еды на три дня

отключить газ, электричество и воду




выпустить животных из помещений, собак отвести

Прибыть к установленному сроку на эвакуационный пункт для регистрации и отправки в безопасный район

После спада воды:

-  остерегаться порывов и провисаний электрических проводов
-  не употреблять в пищу продукты питания, попавшие в воду
-  не употреблять питьевую воду из затопленных колодезь

После входа в свой дом:

-  проветрить помещение
-  не применять открытый огонь для освещения, использовать только осветительные приборы с автономными (маломощными) источниками питания
-  не использовать электрические сети до осмотра их специалистами